


# El Grafoanálisis Integrativo Grafos®



## Grafología Científica al servicio de la Selección de Personal

# *De la Grafología al Grafoanálisis*

La Grafología tradicional es conocida por entregar interpretaciones profundas acerca de la personalidad.



Aunque, normalmente, para quienes manejan esta herramienta en un nivel inicial, éstas se presentan como un **mosaico desagregado de interpretaciones**, sin integrarlas en interpretaciones globales

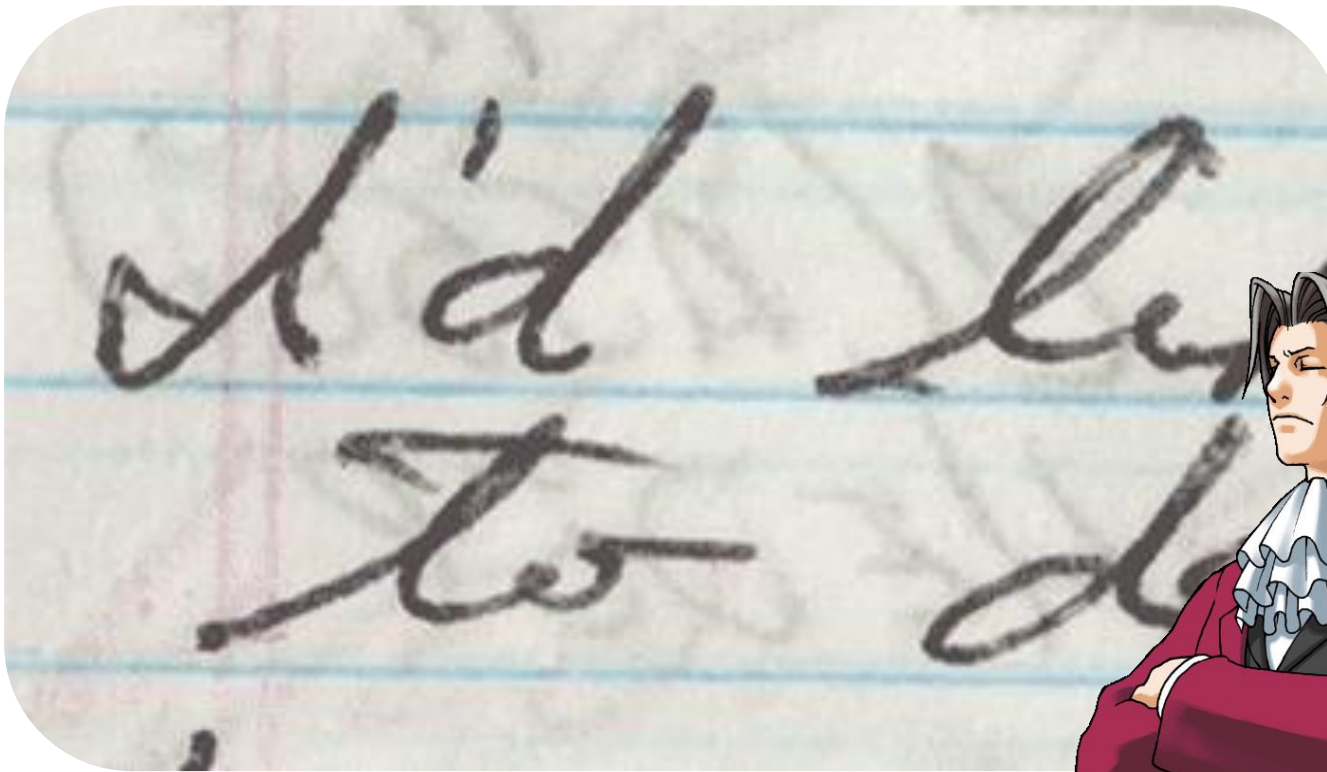
# *De la Grafología al Grafoanálisis*

Así, por ejemplo, una escritura curva se suele interpretar como un estilo suave y diplomático para relacionarse



# *De la Grafología al Grafoanálisis*

Mientras que una escritura angulosa y puntiaguda, nos remite a un estilo relacional duro, racional, crítico y competitivo



Pero ¿Qué pasaría si deseáramos saber si alguien tiende a ser más extravertido o introvertido?



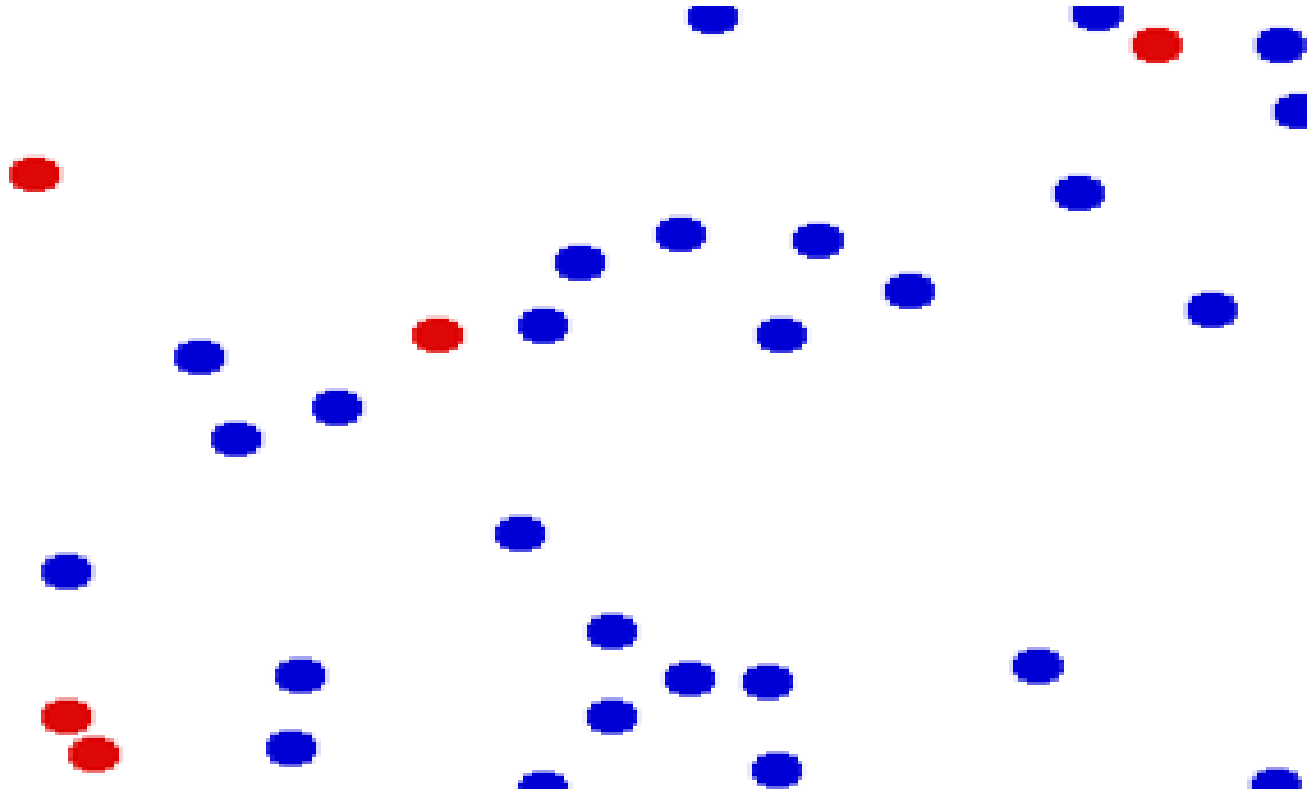
¿O si presenta una adecuada madurez?



¿O si puede desempeñarse eficazmente en un área de ventas?

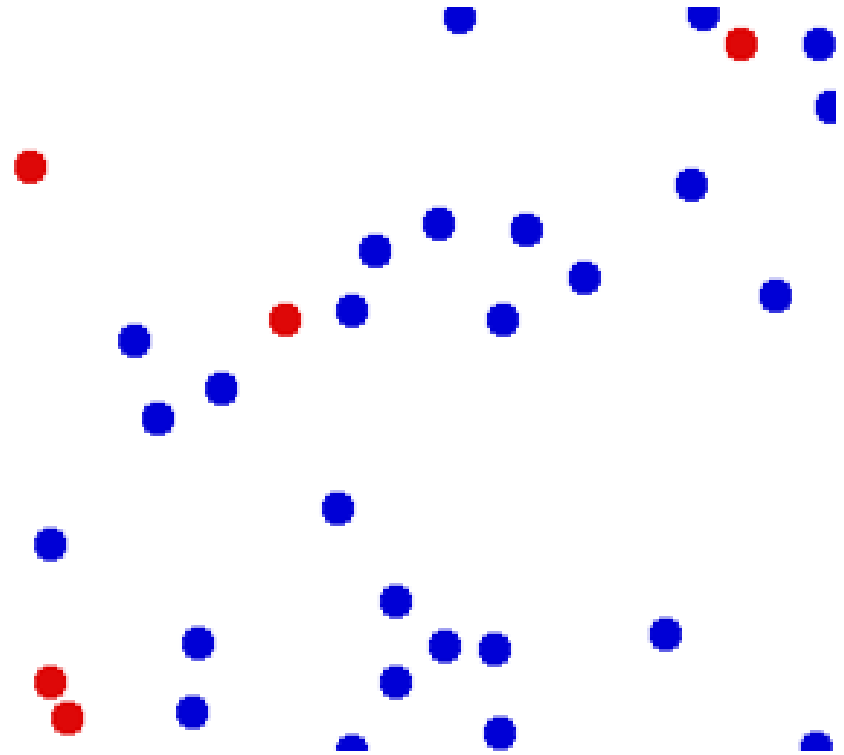


¿Podríamos conocer esta información teniendo sólo un grupo de interpretaciones grafológicas?




Las que a veces parecen no seguir ningún patrón y pueden ser hasta contradictorias entre sí.

Probablemente, se nos haría confusa la interpretación y, más difícil aún, dar una predicción confiable e integral



# La Solución

Darle una mirada integral al análisis de la escritura



# *¿Cómo lo hacemos?*

Ampliando la mirada



Así, interpretaciones grafológicas que por separado parecen no tener sentido y que resultan algo caóticas, como estas manchas


# *Al mirarlas en conjunto*

Podremos ver que cobran un sentido antes oculto



En un patrón más reconocible


# ¿Y cómo lo hacemos con la escritura?



Identificamos los signos grafológicos, chequeándolos como ítems de un test





Agrupamos los “ítems grafológicos” en factores mayores, y valoramos diferencialmente los rasgos dominantes




Interpretamos las tendencias globales de “ítems grafológicos”, y las interrelaciones entre ellos

# Mediante la planilla de Grafoanálisis Integrativo Grafos® desarrollamos este análisis global de la escritura



# **El Grafoanálisis Integrativo® es usar La Grafología como Test.**

Esta herramienta analiza todos los parámetros grafológicos  
que aportan información relevante




*Repetition frequently and near  
Recuerd. learn to shoot. Law  
and resultant satisfaction - main fact  
- a - Instinct to put things into  
of sugar. etc. discovered sugar  
so agreeable - formed habit of  
in mouth whenever it could,  
to - Instinct of puppy to chew*

**Como si fueran los “items” de un “Test Grafológico**

# Metodología del Grafoanálisis Integrativo

Analizamos 18 parámetros escriturales,  
y en total más de 140 ítems grafológicos.

1. Ambiente General del Escrito
2. Orden
3. Tamaño
4. Forma
5. Coligamento
6. Velocidad
7. Dirección de las líneas
8. Presión del trazo
9. Inclinação de las letras



10. Cohesión de las letras
11. Óvalos
12. Abreacción
13. Gestos tipo curvos
14. Gestos Tipo Angulosos
15. Rizos Morettianos
16. Barras "t" y puntos "i"
17. Firma
18. Rúbrica

# Metodología del Grafoanálisis Integrativo


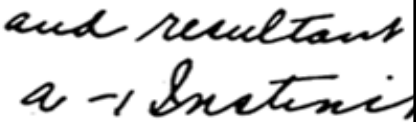


- Se usa una pauta de observación grafológica **objetiva, ordenada, sistemática y exhaustiva**, siguiendo una pauta fija de “items” grafológicos que deben chequearse.
- Estos ítems son claramente reconocibles e identificables por más de un evaluador, sin dejar nada al azar o a la subjetividad.



# Esta pauta de observación grafoanalítica estándar y objetivable

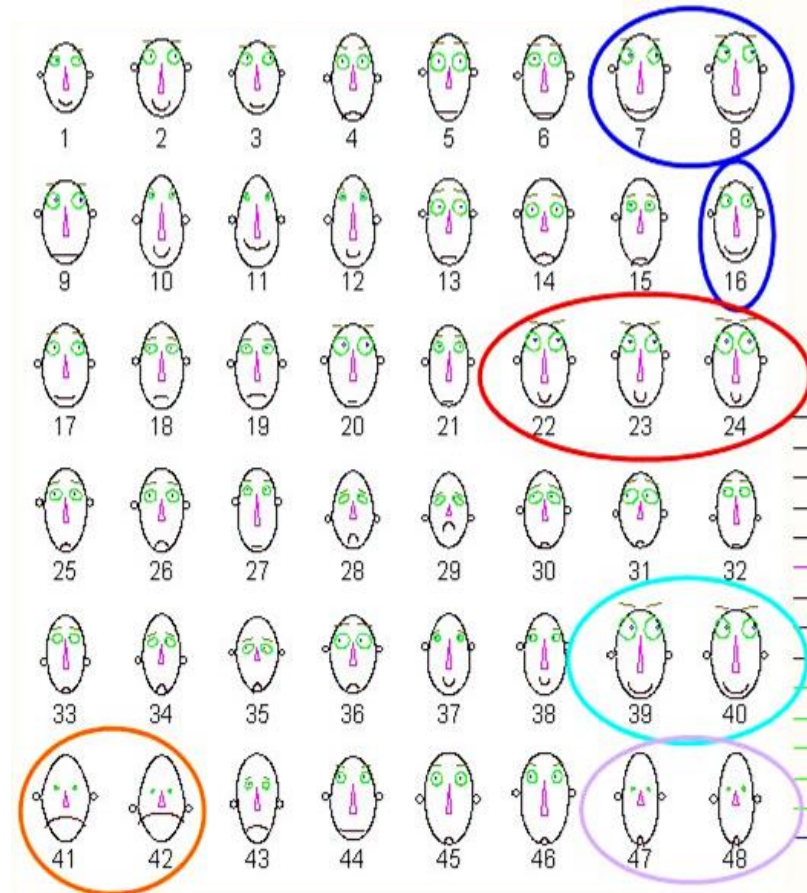
Nos permite analizar una muestra amplia de “ítems” grafológicos, que probadamente sabemos que evalúan el mismo factor común de personalidad.



	Barras “t” lanzadas.
	Escritura extendida Inclinación a la derecha
	Desproporciones a la derecha
	Margen izquierdo creciente, margen derecho pequeño Firma a la derecha
<b>Resultado =</b>	<b>EXTRAVERSIÓN</b>

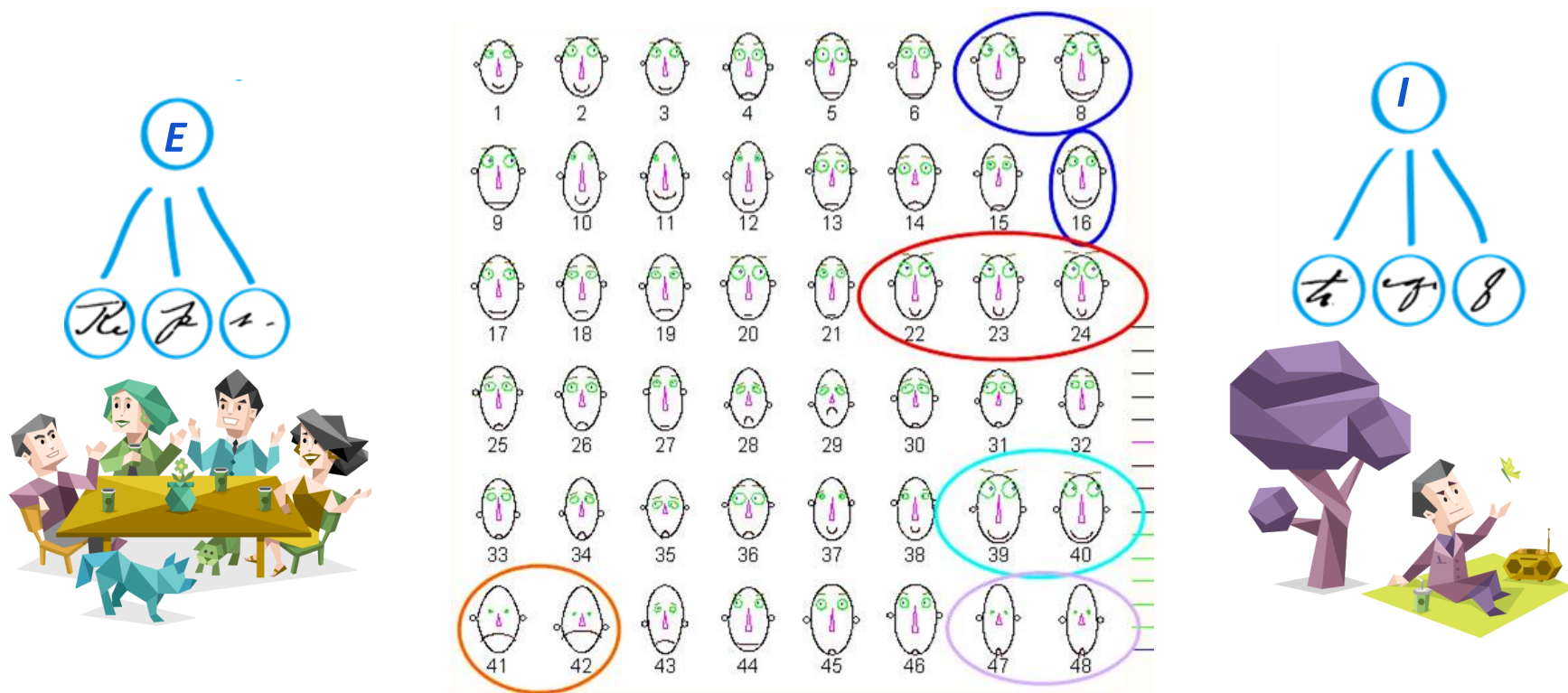
# ¿Y cómo se agruparon los ítems relacionados?

Luego de estudiar la literatura grafológica, se realizaron correlaciones **entre los ítems y entre los ítems con las escalas teóricas** que, según los autores revisados, explican su aparición en conjunto en individuos con tendencias de personalidad parecidas.



# Análisis Factorial grafológico

El conjunto de correlaciones encontradas, analizadas con un software estadístico en una muestra de sujetos a quienes se les aplicó el test grafológico, recibe el nombre de **“Análisis Factorial”**



# El Grafoanálisis Integrativo

La herramienta de Grafoanálisis se llama “Integrativa”, pues reúne parámetros recogidos de varias fuentes teóricas y escuelas grafológicas.

Le da una mirada amplia y a la vez analítica a la escritura, y permite valorar la personalidad como una Globalidad, en lugar de percibirla como una sumatoria de rasgos grafológicos aislados entre sí.


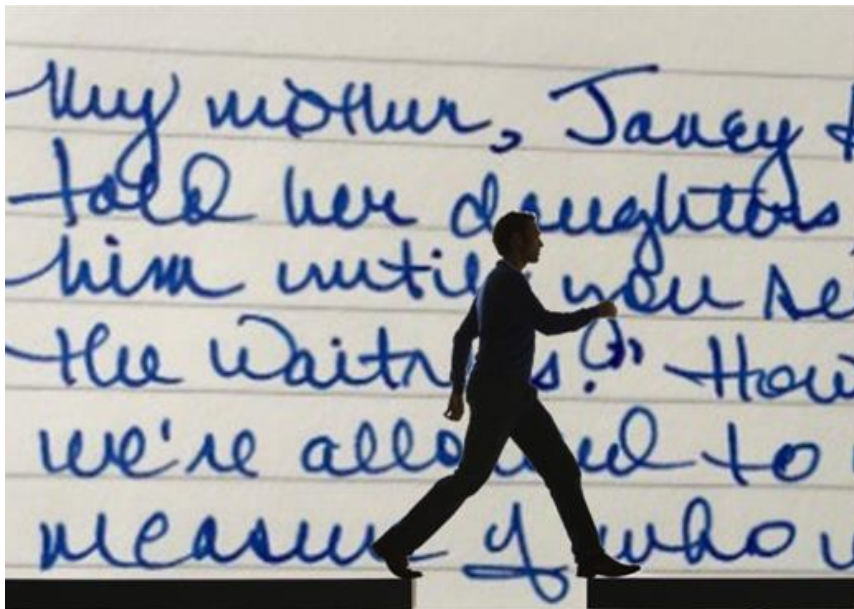


<b>Ambiente General del Escrito</b>	Legibilidad	I		<b>Presión</b>	Floja - Temblorosa				
	Eje Vertical / Eje Horizontal				Suave				
	Variable				Normal				
	Limpieza				Firme				
	Predominio Blanco / Negro	N			Fuerte				
	Predominio Forma / Movimiento				Limpia o neta				
<b>Orden</b>	Distancia entre Letras			<b>Inclinación</b>	Sucia - Pastosa				
	Distancia entre Palabras				Desplazada				
	Distancia entre Líneas								
	Proporciones				Constante				
	Predominio Zona Inferior				Variable				
	Predominio Zona Izquierda			Invertida					
	Predominio zona Media			Vertical					
	Márgenes			Inclinada					
	Superior			Fragmentada					
	Inferior			<b>Cohesión</b>	Desligada				
Derecho			Agrupada						
Izquierdo			Ligada						
Especiales			<b>Óvalos</b>	Abiertos					
Pequeño				Cerrados					
Mediano				Pinchados					
Grande				Protuberantes					
Regular				Redondos					
Irregular				Redondeados					
Rebajado				Angulosos					
Sobrealzado				Abollados /Aplastados					
Creciente			Superior / Inferior						
<b>Ingreso Datos</b>		<b>Velocidad y Zonas</b>		<b>Tipo Psicológico</b>		<b>Dinámica P-A-N</b>		<b>Interpretaciones</b>	

# Cada parámetro incluye varios ítems y cada ítem cuenta con categorías variables:


**Por ejemplo: La Distancia entre Palabras, perteneciente al parámetro del Orden**

<b>Orden</b>	Distancia entre Letras	CS		Sucia - Pastosa
	Distancia entre Palabras	<b>Categorías Variables del Ítem Distancia entre palabras:</b> - Condensadas (Co). - Correctamente separadas (CS). - Espaciadas (E).		
	Distancia entre Líneas			
	Proporciones			
	Predominio Zona Superior		<b>Inclinación</b>	Invertida
	Predominio Zona Izquierda			Vertical
	Predominio zona Media	MC		



# Y esta mirada global se expresa en el Informe Grafolaboral Grafos que incluye:

1. Un resumen de las fortalezas y debilidades, más un resumen opcional de las competencias solicitadas para el cargo en el informe integral.
2. Conclusiones explicativas y contundentes para tomar decisiones.

	<b>INFORME PSICOLABORAL</b>	

**NOMBRE DEL POSTULANTE** :   
**EDAD** : 26 años.  
**ESTADO CIVIL** : Soltero.  
**ESTUDIOS** : Ing. En Refrigeración y Climatización Industrial.  
**CARGO AL QUE POSTULA** : Vendedor.  
**INSTITUCIÓN** :   
**FECHA DE EVALUACIÓN** : 03/ 04 / 2011  
**PRUEBAS APLICADAS** : Análisis Grafológico.  
    Escala de comprensión verbal.  
    Test "Persona Bajo la Lluvia".  
**EVALUADOR** : Ps. Rodrigo Farias Veloso.

**RESUMEN GENERAL Y RECOMENDACIONES**

FORTALEZAS	DEBILIDADES
<ul style="list-style-type: none"> <li>Pragmatismo y orientación a los resultados.</li> <li>Capacidad para integrarse fluidamente a equipos de trabajo.</li> <li>Perseverancia y tolerancia a la frustración.</li> <li>Adecuada tolerancia a la autoridad.</li> <li>Interés por el área comercial.</li> </ul>	<ul style="list-style-type: none"> <li>Escasa motivación de logros económicos.</li> <li>Nivel intelectual nivel medio, tendiente a la esterilidad antes que a la creatividad.</li> <li>Algún grado de impulsividad en las relaciones interpersonales.</li> </ul>

**Conclusión**

**Recomendable con reservas para el cargo:** Si bien presenta perseverancia e interés por desempeñarse en el cargo, su escasa motivación por alcanzar logros económicos o profesionales resulta poco compatible con un perfil de ventas. También presenta un nivel importante de impulsividad en el plano de las relaciones interpersonales y en el control de gastos.

## RESUMEN DE COMPETENCIAS DEL CANDIDATO

Competencia	Baja / insuficiente	Suficiente	Buena	Sobresaliente
Comprensión de lectura		X		
Responsabilidad			X	
Honestidad – Integridad			X	
Lealtad a la institución			X	
Creatividad	X			
Inteligencia		X		
Proactividad		X		
Astucia		X		
Perfeccionismo		X		
Madurez y pragmatismo		X		
Estabilidad emocional		X		
Relaciones interpersonales			X	
Capacidad de Negociación		X		
Comunicación			X	
Tolerancia a la autoridad			X	
Tolerancia a la frustración			X	
Flexibilidad y apertura de mente		X		
Trabajo en equipo			X	
Capacidad de Análisis		X		
Trabajo bajo presión		X		
Liderazgo	X			
Motivación de logro	X			

# Mirada global en el informe Grafológico

## 3. Un informe narrativo con 8 páginas acerca del área intelectual, motivacional-anímica, y relacional.

### DESCRIPCIÓN DE LA PERSONALIDAD

#### AREA INTELECTUAL

Su pensamiento y nivel de consciencia son normales, lúcidos y al comunicarse es capaz de darse a entender y comunicar sus ideas ante otros con claridad. Presenta un nivel suficiente de empatía y de capacidad para entender a los demás y sus sentimientos.

La inteligencia es de tipo práctico, puede trabajar en tareas rutinarias que requieran gran atención a los detalles prácticos o en los que haya que avanzar paso a paso, respetando las estructuras existentes. Su creatividad antes que innovadora, es adaptativa a los sistemas o procedimientos que ya existen.

Cuenta con capacidad de orden y de razonamiento lógico. En el trabajo posee capacidad de organización y canaliza bien la energía, por lo que su rendimiento suele ser satisfactorio. Los sentimientos suelen controlarse mediante la razón y por lo mismo es capaz de mantener una adecuada independencia entre su vida personal – emocional y su trabajo.

Esta persona gusta de realizar con cuidado y perfeccionismo cualquier tarea o actividad personal. Valora particularmente la prolijidad y el detallismo. Por ello, presenta una alta calidad en su trabajo y en todo lo que realiza, aunque a veces pueda demorarse más de lo debido por estar demasiado atento a detalles formales no necesariamente esenciales del resultado final. Es apto para tareas rutinarias y que demanden paciencia, diligencia y formalidad.

#### PERSONALIDAD

Es una persona predominantemente extravertida, que se interesa por el mundo exterior, las acciones y las demás personas. Por ello, los demás la ven como una persona activa, que pasa la mayor parte de su tiempo hablando y haciendo cosas antes que pensando o reflexionando.

Prefiere compartir o debatir sus puntos de vista con otras personas para perfeccionar o complementar sus ideas, esto favorece su natural predisposición al trabajo en equipo.

Se evidencia una elevada percepción de sí mismo, que no evita exteriorizar ante los demás, más o menos explícitamente, a veces pareciendo ante otros un tanto pedante.

Por lo anterior, se desprende que tiende a ser seguro de sí mismo y sin problemas para exponer e incluso imponer sus propias ideas y puntos de vista si es necesario. Busca activamente hacer valer su criterio y estilo personal en los grupos y en todo aquello que hace.

La cara positiva de esta dificultad para adaptarse es su perseverancia. Y esto se le da porque es capaz de controlar los sentimientos mediante la razón cuando se trata de perseguir un objetivo trazado, no dejándose distraer por necesidades de gratificación inmediata.

También, y gracias a que es consciente de su natural constancia normalmente confía en su capacidad para lograr lo que se propone, tanto en el estudio, como en el trabajo y la vida personal.

Su afectividad tiende a ser estable y persistente, mantiene por ello el esfuerzo en aquello que se emprende y sus relaciones sociales son firmes y duraderas. Por lo mismo, tiende a ser leal a las relaciones e instituciones con las que se ha identificado.

Carácter optimista, así como presencia capacidad para resistir las adversidades y contratiempos que puedan surgirle. Presenta adecuada intensidad laboral, manteniendo por lo general una actitud positiva, desde la cual siempre está dispuesto a dar ideas que apoyen nuevos proyectos.

La motivación de logro, si bien es normal para una persona de su extracción social, en comparación con la media de la población y lo que se suele requerir para puestos de venta, es baja. Esto puede repercutir en que, si bien sea perseverante en conseguir los objetivos trazados, es posible que se quede conforme con simplemente cumplirlos. Su nivel de aspiraciones económicas es de nivel medio bajo, lo que posiblemente esté vinculado a una autoestima baja.

#### ÁREA SOCIAL

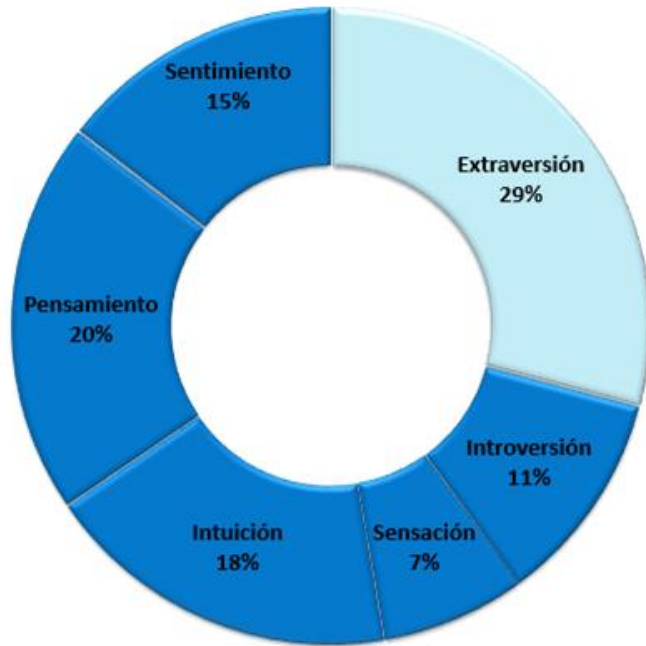
Es por lo general una persona fácil de llegar a conocer y cuenta con una nutrida red de contactos sociales. Gusta de departir en grupos y no le es difícil integrarse a nuevos equipos. Gusta de encontrar las soluciones en grupo y usualmente considera la opinión de los demás para formarse la suya propia.

Presenta una adecuada adaptabilidad al medioambiente, extraversión y asertividad en las relaciones con los demás. Se está en presencia de una persona sincera, espontánea y abierta en general, a la que no le cuesta comunicar sus ideas y formas de pensar.

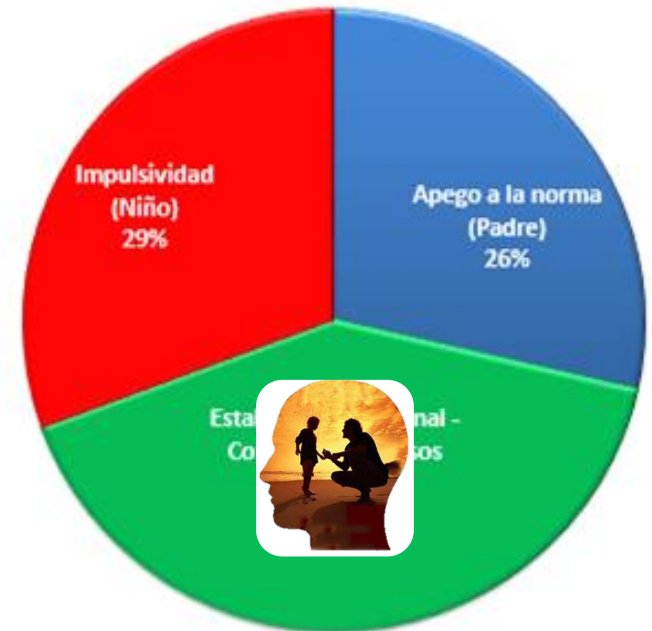
Sentido natural de la ubicación social y capacidad para trabajar en colaboración con otros en una forma empática y cercana, sin perder por ello el respeto por las distancias sociales que deben guardarse para con los demás. En ocasiones, sin embargo, puede que presente algunos comportamientos impulsivos en contextos sociales o excesivamente demandantes de atención de los demás.

# Mirada global en el informe Grafológico

4. Gráficos explicativos que permiten tener una mirada estructural a la personalidad del candidato.



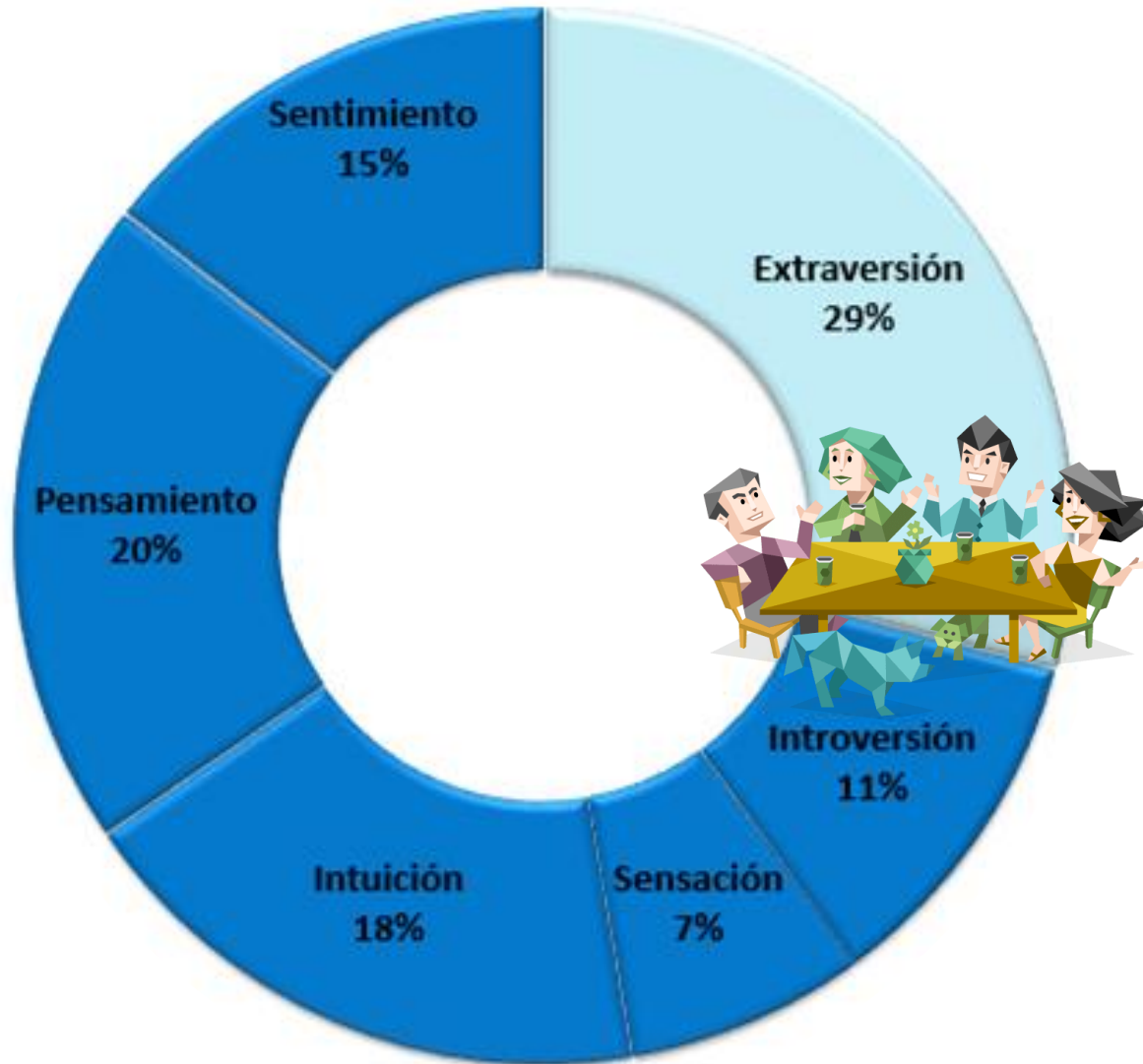
**Tipo Psicológico Jungiano**



**Dinámica Padre-Adulto-Niño del Análisis Transaccional**

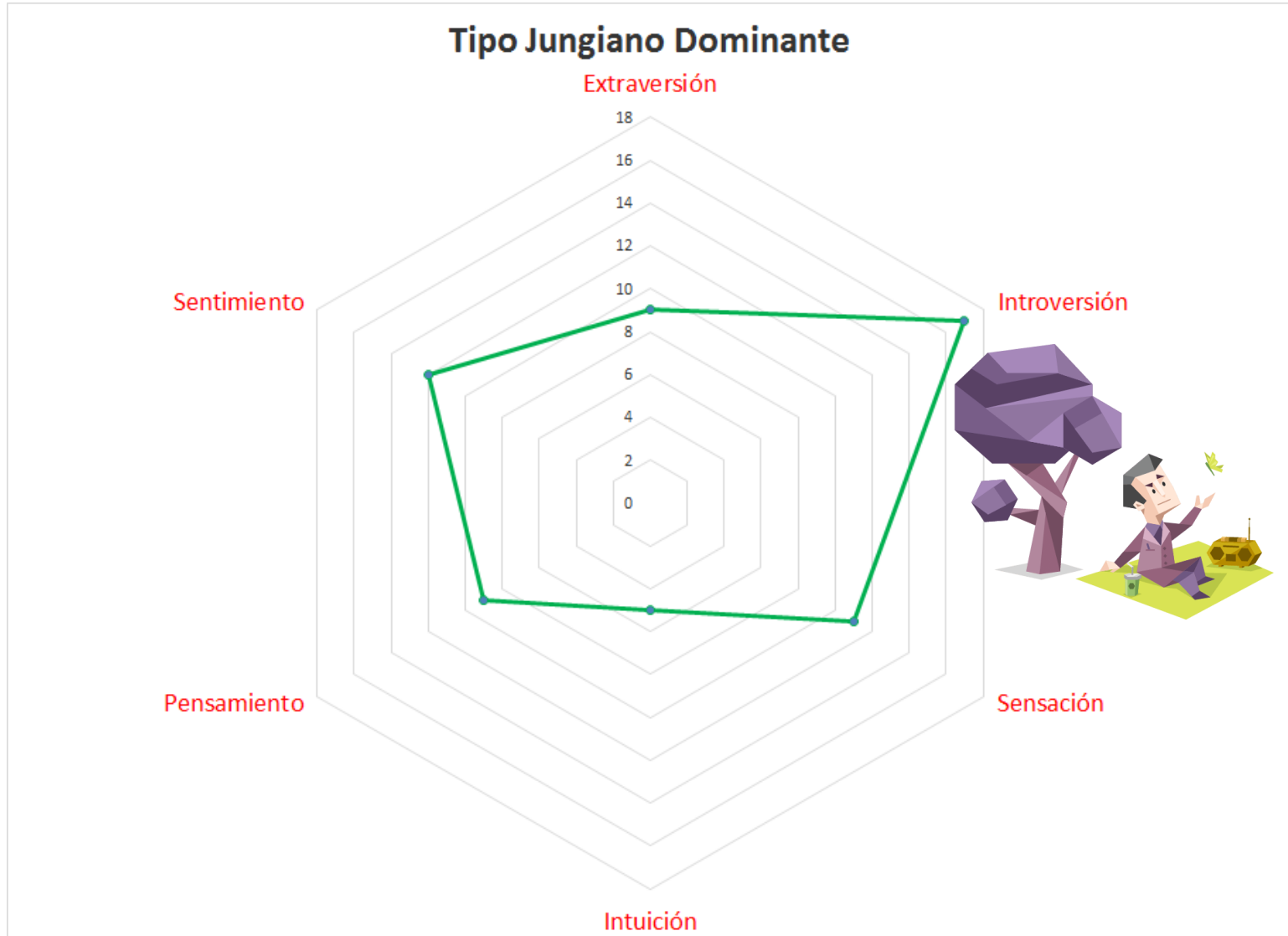
# Mirada global en el informe Grafológico

Y así el cliente puede saber de un sólo golpe de vista, si el sujeto evaluado es **Extravertido**.



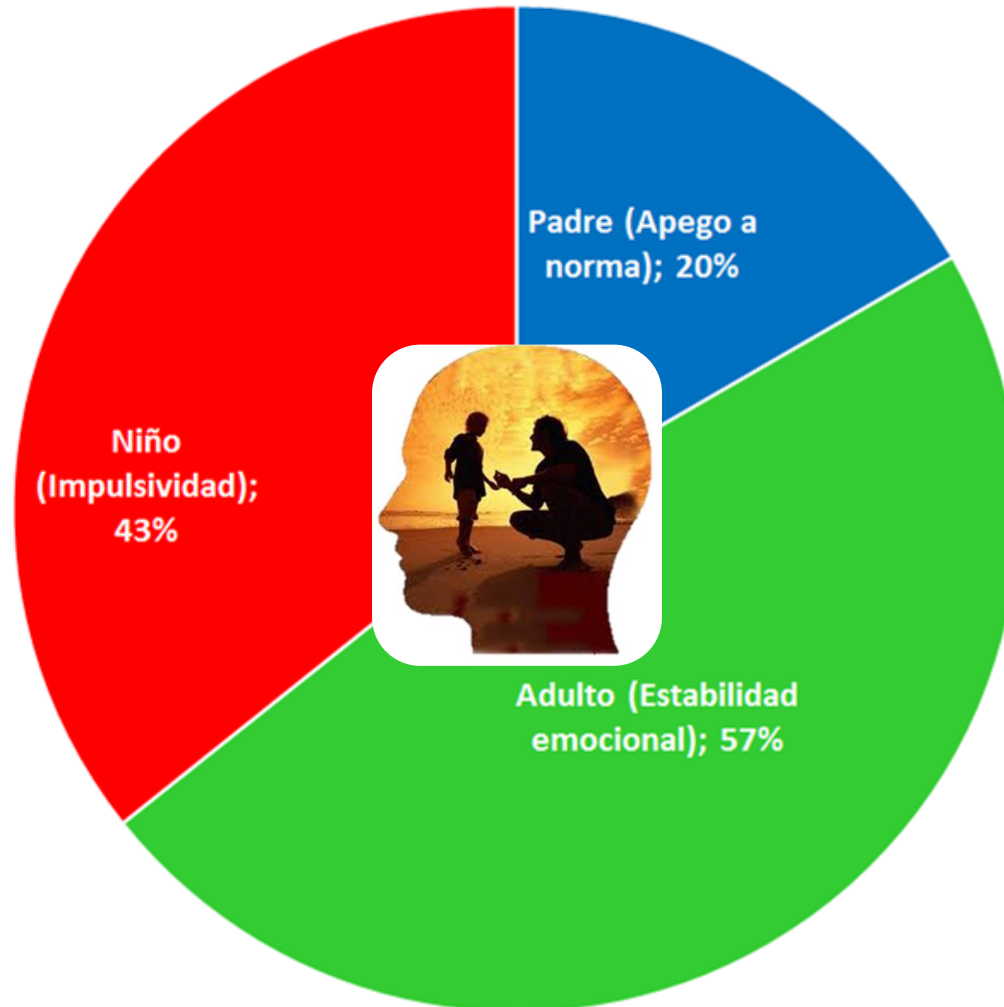
# Mirada global en el informe Grafológico

## O Introvertido



# Mirada global en el informe Grafológico

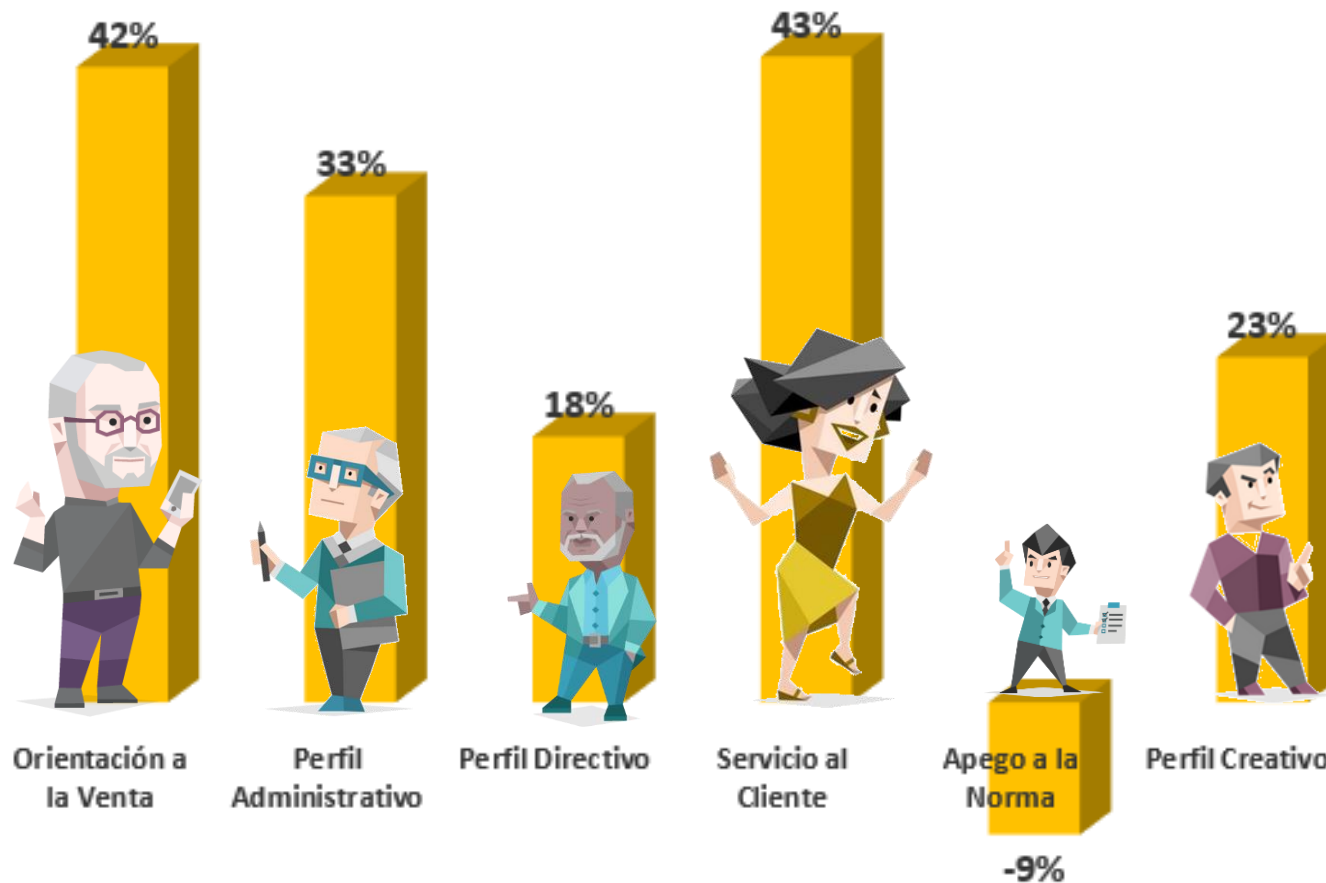
Cuál es la Dinámica Estructural que se expresa en el sujeto según el Análisis Transaccional



# Mirada global en el informe Grafológico

O el Perfil del candidato en función de 6 Perfiles Grafolaborales

## Perfil Grafolaboral



# Aranceles y plazos de los informes

Los aranceles estándar del informe Grafológico grafos son los siguientes

Servicio	Arancel
Informe Grafológico Normal	2,5 UF
Informe Grafológico Integral (*).	3 UF
Desde 5 informes grafológicos mensuales	Descuento de un 30% por informe.
Desde 10 informes grafológicos mensuales.	Descuento de un 35% por informe.
Evaluación Grafolaboral Integral más entrevista	5 UF.
Evaluación Grafolaboral Integral más entrevista bilingüe en inglés	6 UF.

(\*) Incluye aplicación de test Grafológico inserto en una batería que incluye además un test intelectual y el test “Persona Bajo la Lluvia”.

- El informe se envía al correo electrónico del cliente, firmado electrónicamente y en formato PDF.
- El plazo de entrega del informe es, como máximo, tras 3 días hábiles de haber recibido la muestra grafológica.
- Grafos enviará al cliente los materiales autoexplicativos para que el cliente envíe el material escaneado a nuestro correo electrónico.
- El arancel debe cancelarse a más tardar 10 días hábiles luego de la prestación del servicio.